

정원에서 만난 봄의 꽃들

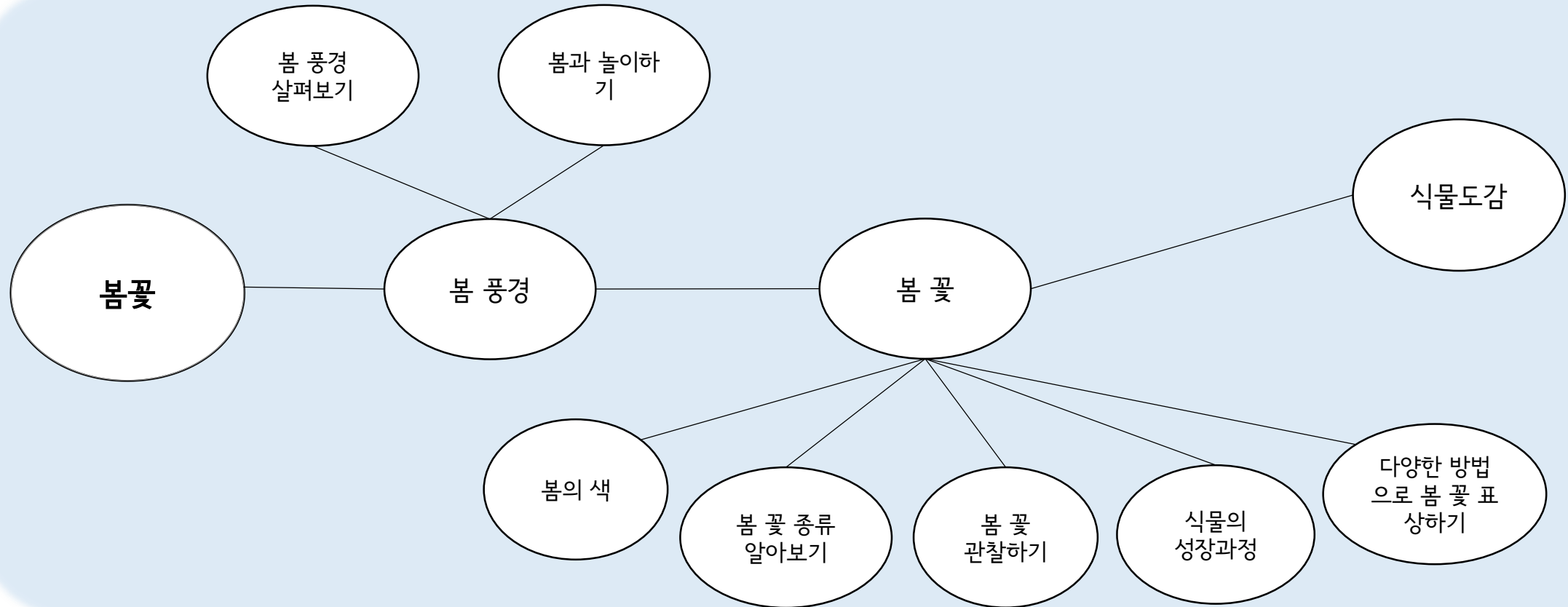


2023.03.27.~2023.05.12.
슬기튼튼 2반 친구들의 향기로운 봄꽃 놀이

‘봄꽃’ 주제를 시작하게 된 계기

유치원 화단의 새싹들은 봄을 알리는 신호입니다. 친구들의 바깥놀이에는 화단에 돌아나는 새싹들의 관찰에서부터 시작됩니다. 연하고 얇던 새싹들은 점점 자라 진하고 두꺼워진 잎사귀가 되고 작은 꽃봉우리들이 활짝 펴가는 모습을 보며 봄꽃의 향기, 색, 생김새를 탐색하며 봄의 놀이가 시작되었습니다.

유아의 흥미를 반영한 놀이 흐름도(3.27.~ 5.12.)



유치원 마당에서 봄 꽃을 찾아요



이건 벚꽃처럼
생겼어!



이건 장미꽃일거야!
아니야! 가시가 없어서 장미는 아닐거야!



유나 머리에
봄이 왔나봐!
꽃이 폈네~



등꽃에도
향이 나!



선생님!
위에서 등꽃을 보니 더 예뻐요~

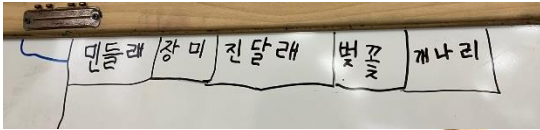


작약이었구나!



봄 꽃 놀이하기

유치원 마당에서 봄 꽃을 찾아본 후 관심이 많아진 친구들은 봄 꽃을 보고 느끼는 것에 그치지 않고, OHP프로젝터로 봄 꽃밭을 만들고, 거울 영역에서 알록달록 꽃을 꾸며보며 내가 알고 있는 꽃 이름도 나열해보면서 즐거운 봄 놀이를 시작했습니다.



야호!
벚꽃책 찾았다!

봄 꽃 놀이하기

유치원 주변을 둘러보며 더욱 다채롭고 향기로운 봄 꽃을 찾아 나섰습니다. 진달래와 개나리, 목련, 벚꽃 등 여러 식물을 만나며 봄을 만끽하는 시간이었습니다.



여기 개나리가 있어!



개나리는 꽃잎이 4개야
꽃잎이 다 붙어있어~



봄 꽃 놀이하기Ⅲ (광학펜)

광학 현미경으로 꽃을 자세히 들여다보며 보이지 않던 꽃의 모양을 자세히 살펴보았습니다. 디지털을 통해 관찰한 새로운 꽃 모습에 흥미를 느끼며 봄 놀이에 점점 빠져듭니다.




여기 봐바!
사탕같이 생겼어
~

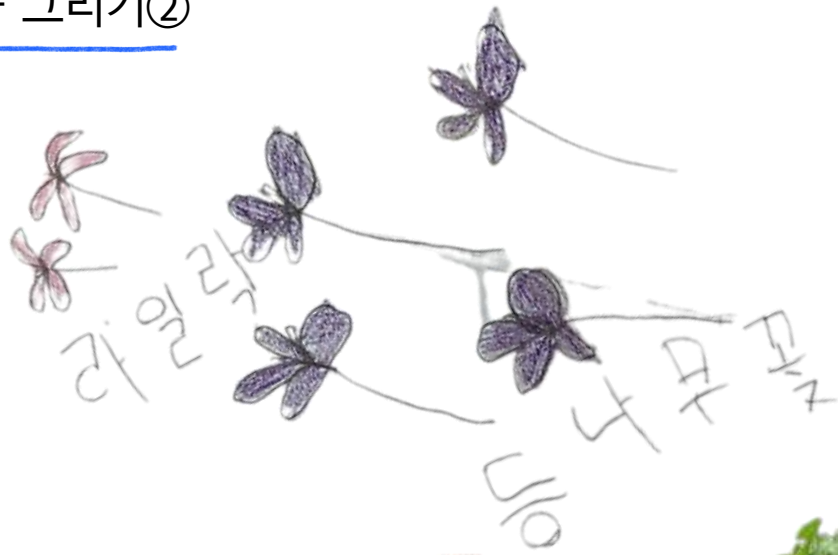
우와!
장미 꽃잎에
줄무늬가 있어!

꽃 표상하기- 꽃 그리기①

봄에 피는 꽃을 알아본 후, 그림으로 표현해보며 아이들의 꽃 그림 표현 수준을 파악해보았습니다. 처음에는 단순했던 표현이 여러 번의 표상을 통해 상상하여 그린 꽃, 사실적으로 그린 꽃, 자세하고 세밀하게 그린 꽃으로 발전해나갑니다.



꽃 표상하기III - 꽃 그리기②



라일락 꽃 향기가 엄청 진해!



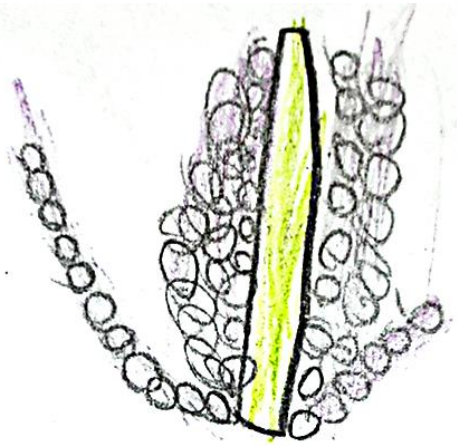
라일락 꽃잎은 다 붙어 있구나!



돋보기로 보니 꽃이 잘 보여!




꽃 표상하기- 꽃 그리기③



<무스카리>



<철쭉>



<목련>



꽃 표상하기 II - 점토를 이용한 입체적 표현

민들레와 꽃씨를 표현

무스카리 꽃잎 끝부분의
보족함을 표현


암술과 수술을 입체로
표현



꽃 표상하기Ⅲ -철사를 이용한 입체적 표현

꽃의 모양과 특징을 생각하며 철사로 봄 꽃을 표현해주었습니다.

하트 모양 꽃잎의 벚꽃, 길쭉하고 톱니바퀴 모양의 민들레, 앞이 4개인 개나리 등 자세히 보면 아이들의 꽃에 대한 이해와 표현한 특징을 찾아볼 수 있습니다.



상추 모종을 심고 수확해요!

상추의 성장과정을 직접 관찰하기 위해 상추 모종을 심는 방법, 기르는 방법 등을 알아본 후 상추 모종을 심어보았습니다. 매주 금요일마다 하늘 정원에 가서 상추에게 물도 주고 사랑도 주며 열심히 돌보았더니 상추가 쑥쑥 자라 수확도 해보았습니다. 내가 정성스럽게 직접 키운 상추를 맛있게 먹으며 수확의 기쁨도 느껴보았습니다.



상추로 쌈을 싸서 먹으면 더 맛있어!



상추 덕분에 우리 건강해지겠어~



우리가 키워서 더 맛있는거야



식물도감을 만들어요!

지금까지 봄 꽃에 대해 알아봤던 정보를 모아 식물도감을 만들어보았습니다.

진달래와 철쭉의 구별법도 정리하고, 진달래는 별나무, 철쭉은 점박이꽃, 벚꽃은 팝콘나무 등 봄 꽃의 특징을 생각하며 재미있는 별명도 지어주었습니다.

아이들은 우리가 만든 책에 자부심을 느끼며 한 동안 식물도감에 푹 빠졌답니다~



· 꽃 이름: 진달래
 · 개화 시기: 3~4월
 · 꽃잎 모양: 둥글넓적한 사리 모양
 · 꽃의 특징
 - 꽃이 지고 후면 잎이 바뀐다.
 - 한 줄에 약 4~5개의 꽃이 열린다.
 - 꽃잎이 바짝 핀다.
 - 먹노랑빛과 적자색 화채
 · 꽃말: 사랑의 기쁨
 · 우리가 지은 별명: 별나무



· 꽃 이름: 민들레
 · 개화 시기: 4~5월
 · 꽃잎 모양: 둥글넓적한 사리 모양
 · 꽃의 특징
 - 집에서 도심에 볼 수 있다.
 - 주의해야 한다.
 - 한 꽃에 꽃잎이 많다.
 · 꽃말: 기다림의 향
 · 우리가 지은 별명: 별베리꽃, 팝콘꽃



· 꽃 이름: 개나리
 · 개화 시기: 3~4월
 · 꽃잎 모양: 둥글넓적한 사리 모양
 · 꽃의 특징
 - 바닷가 바닷길에 많이
 - 가을에 열매가 맺힌다.
 · 꽃말: 희망
 · 우리가 지은 별명: 바나나 꽃잎 나무



<진달래와 철쭉 구별법>

진달래	철쭉
먹노랑색	먹노랑색
말쭙한 꽃	바들거린 꽃
꽃말: 사랑의 기쁨	꽃말: 사랑의 기쁨
우리가 지은 별명: 별나무	우리가 지은 별명: 별나무



· 꽃 이름: 민들레
 · 개화 시기: 4~5월
 · 꽃잎 모양: 둥글넓적한 사리 모양
 · 꽃의 특징
 - 꽃이 지고 후면 잎이 바뀐다.
 - 한 줄에 약 4~5개의 꽃이 열린다.
 - 꽃잎이 바짝 핀다.
 · 꽃말: 사랑의 기쁨
 · 우리가 지은 별명: 별베리꽃



· 꽃 이름: 민들레
 · 개화 시기: 4~5월
 · 꽃잎 모양: 둥글넓적한 사리 모양
 · 꽃의 특징
 - 바닥에 썬어서 자란다.
 - 꽃이 지면 송덩간은 꽃이 바뀐다.
 · 우리가 지은 별명: 별베리꽃



· 꽃 이름: 벚꽃
 · 개화 시기: 4~5월
 · 꽃잎 모양: 둥글넓적한 사리 모양
 · 꽃의 특징
 - 꽃잎이 5장이다.
 - 꽃잎이 떨어지고 나면 열매가 맺힌다.
 · 꽃말: 사랑
 · 우리가 지은 별명: 팝콘나무, 라탄나무



· 꽃 이름: 철쭉
 · 개화 시기: 4~5월
 · 꽃잎 모양: 둥글넓적한 사리 모양
 · 꽃의 특징
 - 꽃잎이 바들거린 모양
 - 꽃말: 사랑
 · 우리가 지은 별명: 별베리꽃, 팝콘꽃

‘알록달록 봄의 정원’ 활동을 마무리하며



식물이 가득한 유치원 마당에서 매일 봄의 변화를 관찰하며 꽃이 성장하는 과정, 다양한 봄 꽃 종류, 꽃이 지고 새롭게 맺히는 열매 등 시간에 따른 자연의 생명력을 만끽하는 시간이 되었습니다.

식물을 직접 기르고 수확하며 식물에 대한 애착과 소중함을 느끼게 되었고, 우리가 알고 있는 정보를 모아 직접 식물도감을 만들면서 봄 꽃과 관련된 아이들의 경험과 지식을 정리하고 재구성하는 시간이 되었습니다.

쑥쑥 자라는 아름다운 꽃처럼 앞으로 더욱 환하게 피어나갈 슬기튼튼 2반 친구들의 성장을 많이 기대해주세요!