



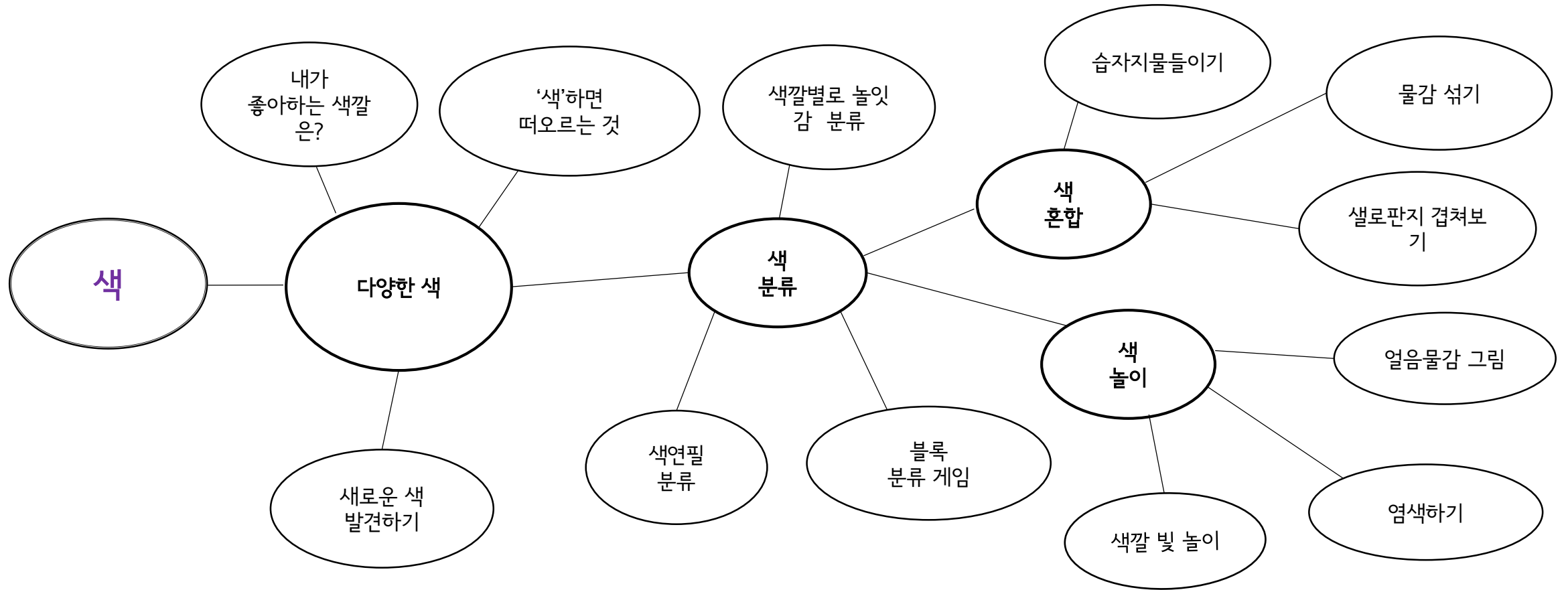
# 알록달록 색깔 세상



2022.06.09.~07.22.  
몸튼튼반 친구들의 알록달록 색깔놀이

## 유아의 흥미를 반영한 놀이 흐름도(06.09.~07.22 )

▶이전 주제인 '나'에 대한 놀이하던 친구들은 자연스럽게 나에 대해 관심가지며 내가 좋아하는 음식의 색깔과 미술활동시 내가 좋아하는 색깔로 그림을 그리며 자연스럽게 '색'에 대해 관심 가지며 놀이가 시작되었습니다.



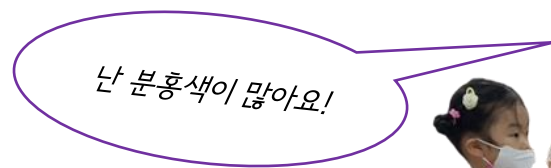
## '색'에 대한 생각들

▶ '색'놀이를 시작하기 전 몸튼튼 친구들의 '색'에 대한 생각들을 이야기 나누어 분류했습니다.



## 새롭게 발견한 색

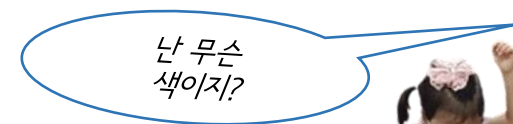
▶ 몸튼튼반 친구들은 친구들이 입고 옷의 색깔에도 관심가지며 더 많은 여러가지색(살구색, 회색, 베이지색등)도 알게 되었습니다.



난 분홍색이 많아요!



내 옷은 무지개 색이에요!



난 무슨 색이지?



## 색깔 분류 놀이

▶ 친구들은 자유놀이시간에 교실에 있는 물건들을 스스로 색깔별(빨간색, 초록색, 보라색, 주황색, 검정색, 갈색)로 분류하는 놀이를 하며 무지개교실을 만들어 놀이합니다.



## 얼음 물감 그림 놀이

▶ 시원한 얼음이 빨강, 노랑, 파랑... 물감이 되어 무지개를 그리고 얼음이 녹으면서 생긴 물에 다양한 색을 섞어보며 새로운 색을 만들어보는 놀이로 확장되었습니다.



## 습자지 물감놀이

▶ 물에 습자지를 넣어 색이 빠지는 과정을 살펴보고 습자지에서 나온 색깔 물에 흰 종이를 넣어 색이 스며드는 과정과 스포이트를 이용해 색깔 물을 휴지에 떨어뜨려 염색이 되는 과정도 열심히 관찰했습니다.



흰 종이가 노란색으로  
물들고 있어!



바닷속에서  
물고기가 헤엄치는 거  
같아!



파란 물은  
바닷속 같아!



무지개 떡 이다~

파란색이랑 노란색이  
섞이니 초록색이 되었네!

▶ 습자지의 색이 물에 빠져나가는 모습을 관찰하며 빨강색과 노랑색이 섞이며 주황색이 되는 과정을 알게 된 친구들은 색의 혼합에 대해 궁금해하며 물감으로도 셀로판지로도 알록달록 색을 만들어 놀이합니다.

우와! 주황색이 되었네!

색이 변했어~



# 색깔 빛 놀이

▶ OHP(오버헤드 프로젝터)를 이용하여 내가 구성하는 것들이 빛을 통해 나타나는 모습을 보며 친구들은 상상력을 발휘하며 색과 빛의 아름다움을 경험하였습니다.

나는 분홍색 나라를  
만들거야!



우와! 초록색  
터널이 생겼어!



빨간색 기차야!



난 초록색  
사람이야!



조개 잡아라!



색깔이 아름다워!



# 염색놀이

▶ 엄마와 훌치기를 한 손수건을 치자, 비트, 적양배추물에 넣어 물들어가는 과정을 보며 어떤 모양과 색으로 변할지 무척이나 궁금해 하며 조심스럽게 손수건을 염색했습니다.

손수건아,  
예쁘게 염색돼~

치자는  
무슨 색으로 될까?

손도 염색되면  
어떡하지?

칙칙폭폭!  
기차가 나갑니다~





## 색깔 놀이터

▶ 너무 재미있었던 색깔 놀이들을 형님들과 공유하기 위해 색깔 놀이터를 만들어 형님들을 초대했어요.

